



مسح حقول الدواجن لسنة 2021

1	المقدمة
1	منهجية التقرير
2-3	تحليل النتائج
	الجداول الاحصائية
7	جدول (1) كمية إنتاج دجاج اللحم الحي للسنوات (2016 - 2021) على مستوى العراق
8	جدول (2) كمية وقيمة إنتاج دجاج اللحم الحي لسنة 2021 على مستوى العراق
8	جدول (3) كمية بيض المائدة المنتج للسنوات (2016 - 2021) على مستوى العراق
9	جدول (4) كمية وقيمة إنتاج بيض المائدة لسنة 2021 حسب القطاع على مستوى العراق
10	جدول (5) عدد مشاريع الدواجن المنتجة فعلاً والتي تحت التشييد والمتوقفة لسنة 2021 على مستوى العراق
10	جدول (6) عدد مشاريع الدواجن المنتجة فعلاً لسنة 2021 حسب سنوات التشغيل والنشاط على مستوى العراق
11	جدول (7) عدد مشاريع الدواجن المنتجة لسنة 2021 حسب النشاط والقطاع على مستوى المحافظات
12	جدول (8) متوسط عدد القاعات ومساحة الأرض والبناء والقاعات لمشاريع الدواجن المنتجة فعلاً لسنة 2021 حسب القطاع على مستوى العراق
12	جدول (9) عدد مشاريع دجاج اللحم المنتجة فعلاً وعدد الدجاج المباع ومتوسط وزن الدجاجة عند البيع وكمية الدجاج المباع ومتوسط كلفة إنتاج دجاج اللحم الحي للسنوات (2016-2021) على مستوى العراق
13	جدول (10) متوسط عدد الوجبات وعدد الدجاج المباع ومتوسط وزن الدجاجة الواحدة وكمية وقيمة دجاج اللحم لسنة 2021 حسب القطاع على مستوى المحافظات
15	جدول (11) مؤشرات تكاليف وإيرادات مشاريع إنتاج دجاج اللحم لسنة 2021 على مستوى العراق
16	جدول (12) متوسط كلفة وإيراد الفرخة الواحدة والكيلو غرام الواحد من دجاج اللحم لسنة 2021 على مستوى العراق
17	جدول (13) متوسط عدد الوجبات وعدد الدجاج المباع ومتوسط وزن الدجاجة الواحدة وكمية وقيمة دجاج التربية لسنة 2021 حسب القطاع على مستوى المحافظات
18	جدول (14) كمية البيض المنتج من بيض المائدة والتفقيس لمشاريع دجاج التربية المنتجة فعلاً لسنة 2021 على مستوى المحافظات
20	جدول (15) مؤشرات تكاليف إنتاج دجاج التربية لسنة 2021 على مستوى العراق
20	جدول (16) مؤشرات إيرادات إنتاج دجاج التربية لسنة 2021 على مستوى العراق
21	جدول (17) متوسط كلفة وإيراد دجاج التربية الواحدة والكيلو غرام الواحد من دجاج التربية لسنة 2021 على مستوى العراق
22	جدول (18) عدد أجهزة الحاضنات والتفقيس والطاقة التصميمية لوجبة واحدة وقيمة الإضافات على الموجودات لسنة 2021 على مستوى المحافظات
23	جدول (19) مؤشرات إيرادات مشاريع التفقيس لسنة 2021 على مستوى العراق
24	جدول (20) مجموع الأجور والمصاريف في مشاريع التفقيس لسنة 2021 على مستوى العراق

مشاريع الثروة الحيوانية

26	جدول (21) عدد المشاريع الحكومية (المباعة والمؤجرة) لسنة 2021 حسب النشاط على مستوى المحافظات
27	جدول (22) إعداد العاملين وأجورهم وقيمة الإضافات على الموجودات الثابتة وقيمة مستلزمات الإنتاج والإيرادات الأخرى لسنة 2021 على مستوى المحافظات
28	جدول (23) كمية وقيمة إنتاج الدجاج بأنواعه لسنة 2021 على مستوى المحافظات.
28	جدول (24) كمية وقيمة إنتاج البيض بأنواعه لسنة 2021 حسب النشاط على مستوى المحافظات.
الأشكال البيانية	
7	شكل (1) كمية إنتاج دجاج اللحم الحي للسنوات (2016- 2021) على مستوى العراق
8	شكل (2) كمية بيض المائدة المنتج للسنوات (2016- 2021) على مستوى العراق
9	شكل (3) كمية إنتاج بيض المائدة لسنة 2021 حسب القطاع على مستوى العراق
الخرائط	
14	خارطة (1) كمية إنتاج دجاج اللحم الحي لسنة 2021 على مستوى المحافظات
19	خارطة (2) كمية إنتاج بيض المائدة للقطاع الخاص لسنة 2021 على مستوى المحافظات

المقدمة

تصدر مديرية الإحصاء الزراعي تقريرها عن حقول الدواجن في العراق سنويا حيث تستخلص نتائج التقرير من مسح حقول الدواجن الخاص بمشاريع إنتاج اللحم ودجاج التربية والتفقيس للقطاع الخاص ومشاريع الثروة الحيوانية (المشاريع الحكومية المباعة والمؤجرة) التابعة للمنشأة العامة للدواجن الملغاة والتي تحولت ملكيتها إلى القطاع الخاص والتي تم جمع البيانات عنها باعتماد البيانات الموثقة في السجلات الرسمية (استمارة مشاريع الثروة الحيوانية).

ان الهدف من تنفيذ هذا المسح هو توفير بيانات ومؤشرات إحصائية عن الخصائص المختلفة لحقول الدواجن التابعة لكل من القطاع الخاص والحكومي ولكل التخصصات (تسمين ، تفقيس ، تربية)، إضافة إلى البيانات الخاصة بمشاريع الثروة الحيوانية (تخصص دواجن) وذلك لخدمة الباحثين والمخططين ومتخذي القرار ليتسنى للجهات ذات العلاقة معرفة واقع الثروة الحيوانية (الدواجن) في كل سنة وبسلسلة زمنية تمكن متخذي القرارات من وضع سياسة اقتصادية للبلد.

وبالنظر لأهمية قطاع الثروة الحيوانية في اقتصادنا الوطني فان إحصاءات الثروة الحيوانية بشكل عام تعطي الأساس اللازم لوضع خطط اقتصادية لهذا القطاع من اجل رفع مستواه وجعله أداة فعالة في تطوير الاقتصاد الوطني بشكل عام، علماً انه لم يتم شمول إقليم كردستان .

منهجية التقرير

اعتمد أسلوب العينة في استخراج مؤشرات مشاريع دجاج اللحم والتربية التابعة للقطاع الخاص للمحافظات التي يوجد فيها مائة مشروع فأكثر . ونظرا للتباين في حجم إنتاج حقول الدواجن لدجاج اللحم ودجاج التربية في القطاع الخاص فقد اتبع أسلوب العينة العشوائية الطبقية ، حيث تم بموجب هذا الأسلوب تجزئة المجتمع الإحصائي إلى طبقات أكثر تجانساً، اعتمد فيها متغير مساحة القاعات في التصنيف وكالاتي :-

- الفئة الأولى اقل من 900 م² .
- الفئة الثانية 900 م² و اقل من 1800 م² .
- الفئة الثالثة 1800 م² و اقل من 3000 م² .
- الفئة الرابعة 3000 م² و اقل من 6000 م² .
- الفئة الخامسة 6000 م² فأكثر .

يتم تكبير بيانات العينة على حجم المجتمع وتستخرج مؤشرات الإنتاج والتكاليف ويعتمد المتوسط الموزون في احتساب المتوسطات.

بلغ حجم العينة المنتخبة لسنة 2021 والعائدة إلى النشاط الخاص للمحافظات المشمولة بالعينة (نينوى ، ديالى ، الانبار ، بغداد ، بابل ، كربلاء ، واسط ، القادسية ، المثنى ، البصرة) (906) مشروعاً من أصل (1802) بنسبة (50.3%) ، أما المحافظات غير المشمولة بالعينة فقد اتبع أسلوب المسح الشامل لمشاريع دجاج اللحم المنتجة والتابعة للقطاع الخاص في تلك المحافظات والبالغ عددها (364) مشروع، وبذلك فقد بلغ حجم العمل (1270) مشروعاً من أصل (2166) من مشاريع دجاج اللحم للقطاع الخاص في العراق أي بنسبة (58.6%).

اهم المفاهيم والمصطلحات المستخدمة في التقرير

- 1- مشروع دجاج اللحم (التسمين):- ونقصد بها المشاريع التي تقوم بإنتاج دجاج اللحم.
- 2- مشاريع دجاج التربية (البياض):- ونقصد بها المشاريع التي تقوم بإنتاج البيض (بيض الماندة، بيض التفقيس) إضافة إلى إنتاج لحوم الدواجن .
- 3- مشاريع التفقيس:- وهي المشاريع التي تقوم بإنتاج الأفراخ سواء كانت أفراخ لأغراض التسمين أو التربية.
- 4 - المساحة الكلية للحقل (م 2):- تشمل مساحة جميع المباني والأراضي للمشروع.
- 5 - مساحة البناء الكلية (م 2):- وتشمل جميع المباني المشيدة على ارض الحقل.
- 6 - مساحة المداجن (م 2):- وهي مجموع مساحة القاعات الموجودة في حقل الدواجن بالـ (م 2) ويقدر متوسط عدد القاعات في المشروع الواحد (2) قاعة ومتوسط مساحة القاعة الواحدة (700 م 2)
- 7- الوجبة :- والمقصود بها عدد الافراخ المشتراة لأغراض التسمين والتربية خلال سنة المسح وتقدر مدة الوجبة لمشاريع التسمين (45) يوم ومدة الوجبة لمشاريع التربية (البياض) سنة ونصف.

تحليل النتائج:-

فيما يلي أهم المؤشرات الواردة في هذا التقرير :-
أولاً: دجاج اللحم (الحي)

قدر إجمالي إنتاج العراق من دجاج اللحم (الحي) (144.7) الف طن لسنة 2021 كما في جدول (2) بانخفاض مقداره (11.8) الف طن من إجمالي إنتاج العراق لسنة 2020 إذ كان (156.5) الف طن بنسبة انخفاض مقداره (7.5%)، ويرجع سبب الانخفاض الى تغيير بعض المشاريع نشاطها من مشاريع تسمين الى مشاريع تربية مما أدى الى انخفاض في بعض مشاريع التسمين عن سنة 2020.

- قدر إنتاج مشاريع القطاع الخاص (141,342) طن بنسبة (97.7%) من إجمالي إنتاج العراق جدول (2).
- قدر إنتاج المشاريع الحكومية المباشرة والمؤجرة (3360) طن بنسبة (2.3%) من الإجمالي وهذا ما يوضح ان الإنتاج يتركز في مشاريع القطاع الخاص وهو ما يدعم التوصيات نحو هذا القطاع (الخاص) .

ثانياً: بيض المائدة

قدرت كميات بيض المائدة المنتج في العراق (2699.039) مليون بيضة لسنة 2021 كما في جدول (4) بزيادة مقدارها (1580.639) مليون بيضة من إجمالي إنتاج العراق لسنة 2020 إذ قدر (1118.4) مليون بيضة بنسبة ارتفاع مقدارها (141.3%) ويرجع سبب الارتفاع الى زيادة في عدد مشاريع التربية عن سنة 2020 وكذلك إعادة تشغيل بعض من المشاريع المتوقفة.

ا - دجاج التربية المنزلية

قدر إنتاج بيض دجاج التربية المنزلية (229.742) مليون بيضة لسنة 2021 كما في جدول (4) بنسبة (8.5%) من إجمالي إنتاج العراق ، يتم تقدير كمية بيض التربية المنزلية وذلك باعتماد متوسط استهلاك الفرد من بيض التربية المنزلية والذي قدر (0.54) بيضة شهرياً من المسح الاجتماعي والاقتصادي للأسرة في العراق (إنتاج ذاتي) لسنة 2014 مرجحاً بعدد سكان العراق لسنة 2021.

ب - مسح حقول الدواجن

قدرت كميات بيض المائدة المنتج في القطاع الخاص (2460.7) مليون بيضة لسنة 2021 كما في جدول (4) بنسبة (91.2%) من إجمالي إنتاج العراق.

ج - مشاريع الثروة الحيوانية (مشاريع الحكومية المباشرة والمؤجرة)
قدر إنتاج مشاريع الثروة الحيوانية (8.6) مليون بيضة بنسبة (0.3%) من إجمالي إنتاج العراق.

ثالثاً: عدد مشاريع الدواجن

مسح حقول الدواجن

قدر عدد مشاريع الدواجن الكلي في العراق (3965) مشروعاً لسنة 2021 كما في جدول (5) ، قدر عدد المشاريع المنتجة فعلاً (2570) مشروعاً بنسبة (64.8%) (منها (2166) مشروع تسمين أفراخ و(368) مشروع تربية و(67) مشروع تفقيس) ، كما في جدول رقم (9)، كما قدر عدد المشاريع تحت التشييد (57) مشروعاً بنسبة (1.4%) والمشاريع المتوقفة عن العمل (1338) مشروعاً بنسبة (33.8%) .

- قدر متوسط عدد القاعات في المشروع الواحد (2) قاعة ومتوسط مساحة القاعة الواحدة (883) م² بينما قدر متوسط مساحة بناء المشروع الواحد (1955) م² كما في جدول (8).

- قدر متوسط عدد وجبات دجاج اللحم في المشروع الواحد خلال سنة 2021 للقطاع الخاص (2) وجبة على التوالي وقدر متوسط وزن الدجاجة الواحدة عند انتهاء فترة التسمين (1821) غم في مشاريع القطاع الخاص كما في جدول رقم (10).

- قدرت نسبة الأفراخ الهالكة إلى الأفراخ المشتراة لمشاريع دجاج اللحم (8.9%) لسنة 2021 في القطاع الخاص كما في جدول رقم (11) وتعتبر هذه النسب في الهلاكات مرتفعة مقارنة بالمعدلات العالمية ويرجع السبب في ذلك إلى إصابة عدد من المشاريع في بعض المحافظات بمرض (IB) وهو احد أنواع أنفلونزا الطيور .

رابعاً : مشاريع الثروة الحيوانية (المباعرة والمؤجرة) :
قدر عدد المشاريع الحكومية المباعرة والمؤجرة (1) مشروع تخصص تربية دجاج و (1) مشروع تخصص أخرى (أغنام ، أبقار، ماعز ، ...) كما في جدول رقم (21).

الجداول الاحصائية

كمية انتاج دجاج اللحم الحي للسنوات (2016-2021) على مستوى العراق

Quantity of live broiler chicken for (2016-2021) at the level of Iraq

جدول (1)	كمية انتاج اللحم الحي طن (1000)	السنة
معدل التغير (%)	Quantity of live broiler chickens(000)Ton	Year
Change Rate (%)		
0.7	87.0	2016
10.5	96.1	2017
13.8	109.4	2018
35.5	148.2	2019
5.6	156.5	2020
-7.5	144.7	2021



كمية وقيمة انتاج دجاج اللحم الحي لسنة 2021 على مستوى العراق
Quantity & value of live broiler chickens for the year 2021 at the level of Iraq

جدول (2) Table (2)

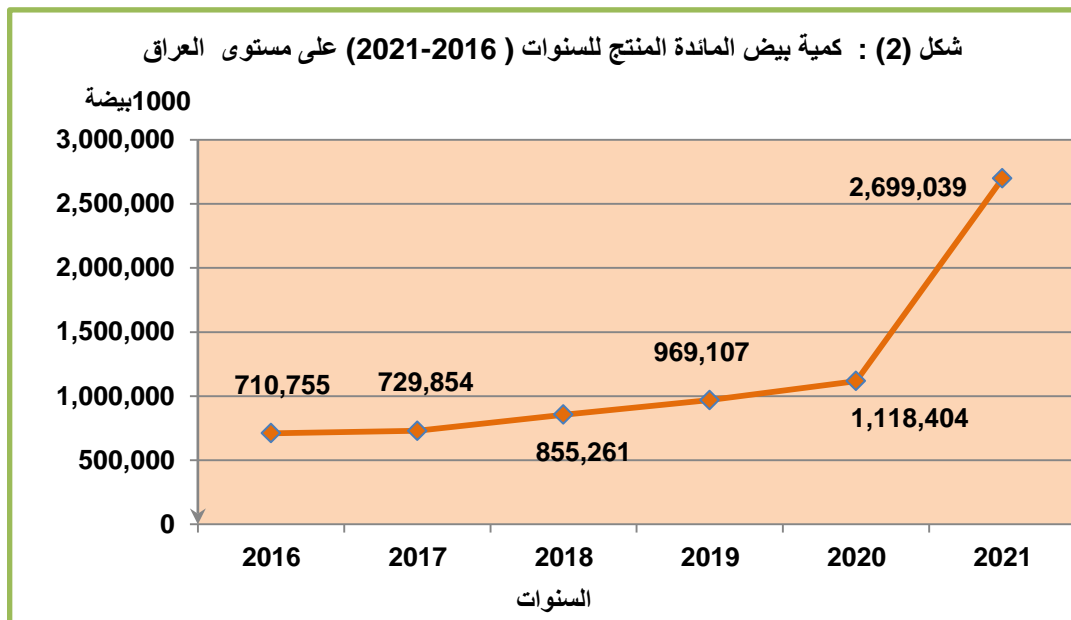
التفاصيل	المشاريع الحكومية المباعة والمؤجرة Government sold & rented	خاص Private	مجموع Total	Details
الكمية (طن)	3,360	141,342	144,702	Quantity (Ton)
القيمة (1000) دينار	9,744,000	443,763,401	453,507,401	Value (1000) ID

كمية بيض المائدة المنتج للسنوات (2016- 2021) على مستوى العراق

Quantity of table eggs produced for (2013-2018) at the level of Iraq

جدول (3) Table (3)

السنة	كمية بيض المائدة المنتج (1000) بيضة	معدل التغير (%)
Year	Quantity of eggs produced (1000) eggs	Change Rate(%)
2016	710,755	25.9
2017	729,854	2.7
2018	855,261	17.2
2019	969,107	13.3
2020	1,118,404	15.4
2021	2,699,039	141.3



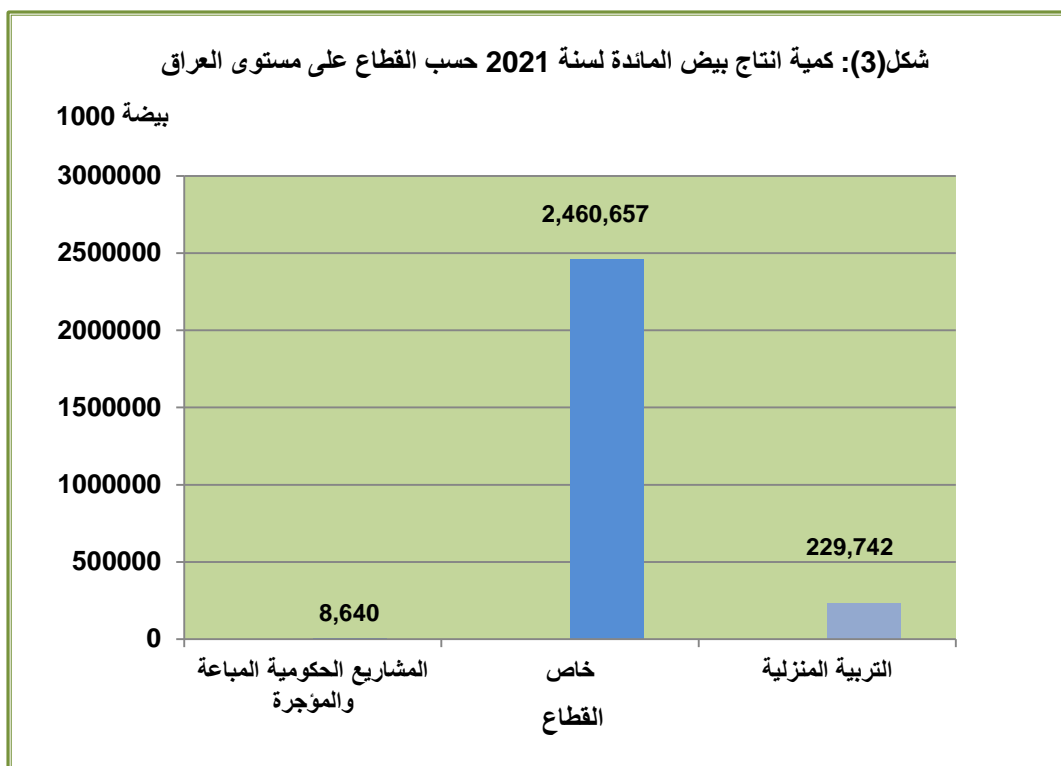
كمية وقيمة انتاج بيض المائدة لسنة 2021 حسب القطاع على مستوى العراق

Quantity & value of table eggs production for 2021 by sector at the level of Iraq

Table (4)

جدول (4)

التفاصيل	المجموع	التربية المنزلية	خاص	المشاريع الحكومية المباعة والمؤجرة	التفاصيل
Details	Total	Domestic breeding	private	Government projects sold & rented	
عدد البيض (1000) بيضة	2,699,039	229,742	2,460,657	8,640	عدد البيض (1000) بيضة
القيمة (1000) دينار	441,074,383	36,758,720	403,106,063	1,209,600	القيمة (1000) دينار



عدد مشاريع الدواجن المنتجة فعلا والتي تحت التشييد والمتوقفة لسنة 2021 على مستوى العراق

Number of poultry projects(productive, under construction and stalled) for the year 2021 at the level of Iraq

Table (5) جدول (5)

Sector	المجموع Total	النسبة % Rate(%)	المشاريع المتوقفة Stalled	النسبة % Rate(%)	مشاريع تحت التشييد Under construc tion	النسبة % Rate(%)	المشاريع المنتجة فعلا Productive Projects	القطاع
Private	3965	33.8	1338	1.4	57	64.8	2570	خاص
Total	3965	33.8	1338	1.4	57	64.8	2570	المجموع

عدد مشاريع الدواجن المنتجة فعلا لسنة 2021 حسب سنوات التشغيل والنشاط على مستوى العراق

Number of productive poultry projects by years of operating, activity for the year 2021 at the level of Iraq

Table (6) جدول (6)

Year of operating	Activity	Sector القطاع		النشاط	سنة التشغيل
		Private	خاص		
1980-1989	Broiler Chickens		331	تسمين	1989-1980
	Breeding		41	تربية	
	Hatching		13	تفقيس	
1990-2002	Broiler Chickens		415	تسمين	2002-1990
	Breeding		103	تربية	
	Hatching		12	تفقيس	
2003-2021	Broiler Chickens		1420	تسمين	2021-2003
	Breeding		224	تربية	
	Hatching		42	تفقيس	
Total until 31/12/2021	Broiler Chickens		2166	تسمين	المجموع لغاية 2021/12/31
	Breeding		368	تربية	
	Hatching		67	تفقيس	

عدد مشاريع الدواجن المنتجة لسنة 2021 حسب النشاط والقطاع على مستوى المحافظات

Number of productive poultry projects by activity and sector at governorate level
in Iraq for 2021 □

جدول (7) Table (7)

Governorates	المجموع Total	Private خاص			المحافظة
		تفقيس Hatching	تربية Breeding	تسمين Broiler Chickens	
Nineveh	252	4	3	245	نينوى*
kirkuk	100	5	0	95	كركوك
Diala*	425	11	116	310	ديالى*
Al- Anbar*	156	4	19	140	الانبار*
Baghdad*	303	1	86	218	بغداد*
Babylon*	227	12	13	204	بابل*
Kerbela*	111	7	7	101	كربلاء*
Wasit*	151	8	35	109	واسط*
Salah Al- Deen	118	1	20	99	صلاح الدين
AL-Najaf	27	1	3	23	النجف
AL-Qadisiya*	225	7	4	214	القادسية*
AL-Muthanna*	149	2	4	143	المتن*
Thi-Qar	83	1	10	73	ذي قار
Maysan	77	1	2	74	ميسان
Basrah	166	2	46	118	البصرة*
Total	2570	67	368	2166	المجموع

* تم توفير مؤشرات هذه المشاريع من خلال عينة المسح علما ان بعض المشاريع لديها اكثر من تخصص واحد .

* Projects indicators are gained through survey sample besides some projects have more than one specialization

متوسط عدد القاعات ومساحة الارض والبناء والقاعات لمشاريع الدواجن المنتجة فعلا لسنة 2021 حسب القطاع على مستوى العراق

Average number of halls, area of building and halls of productive poultry projects by sector for the year 2021 at the level of Iraq □

جدول (8) Table (8)

التفاصيل	خاص Private	التفاصيل
Average number of halls per project	2	متوسط عدد القاعات للمشروع الواحد
Average area of land per project (m2)	10360	متوسط مساحة الارض للمشروع الواحد (م ²)
Average area of building per project (m2)	1955	متوسط مساحة البناء للمشروع الواحد (م ²)
Average area per hall (m2)	883	متوسط مساحة القاعة الواحدة (م ²)

عدد مشاريع دجاج اللحم المنتجة فعلا وعدد الدجاج المباع ومتوسط وزن الدجاجة عند البيع وكمية الدجاج المباع ومتوسط كلفة انتاج دجاج اللحم الحي للسنوات (2016-2021) على مستوى العراق

Number of productive broiler chickens projects, sold chickens and average weight per chicken in sale Quantity of sold chickens and average cost of live broiler chickens at the level of Iraq for(2016-2021)

جدول (9) Table (9)

متوسط كلفة الانتاج لدجاج اللحم (دينار/كغم)	كمية الدجاج المباع (1000 طن)	متوسط وزن الدجاجة الواحدة عند البيع (غم)	عدد دجاج اللحم المباع (1000 دجاجة)	عدد مشاريع دجاج اللحم المنتجة فعلا	السنة
Average cost of live broiler chickens (ID/kg)	Quantity of sold chickens (1000) ton	Average weight per chicken in sale (gram)	Number of sold chickens (1000) chicken	Number of productive broiler chickens projects	Year
2094	87.0	1945	44753	1643	2016
2079	96.1	1919	50073	1663	2017
1924	109.4	2020	54161	1769	2018
-	148.2	1995	74302	2032	*2019
-	157.0	1995	78534	2171	*2020
2321	141.3	1821	77610	2166	2021

*تقديرات

متوسط عدد الوجبات وعدد الدجاج المباع ومتوسط وزن الدجاجة الواحدة وكمية وقيمة دجاج اللحم لسنة 2021 حسب القطاع على مستوى المحافظات

Average number of Chickens sets, sold chickens, average weight per chicken and quantity and value of broiler chickens by sector at governorate level for 2021

Table (10)

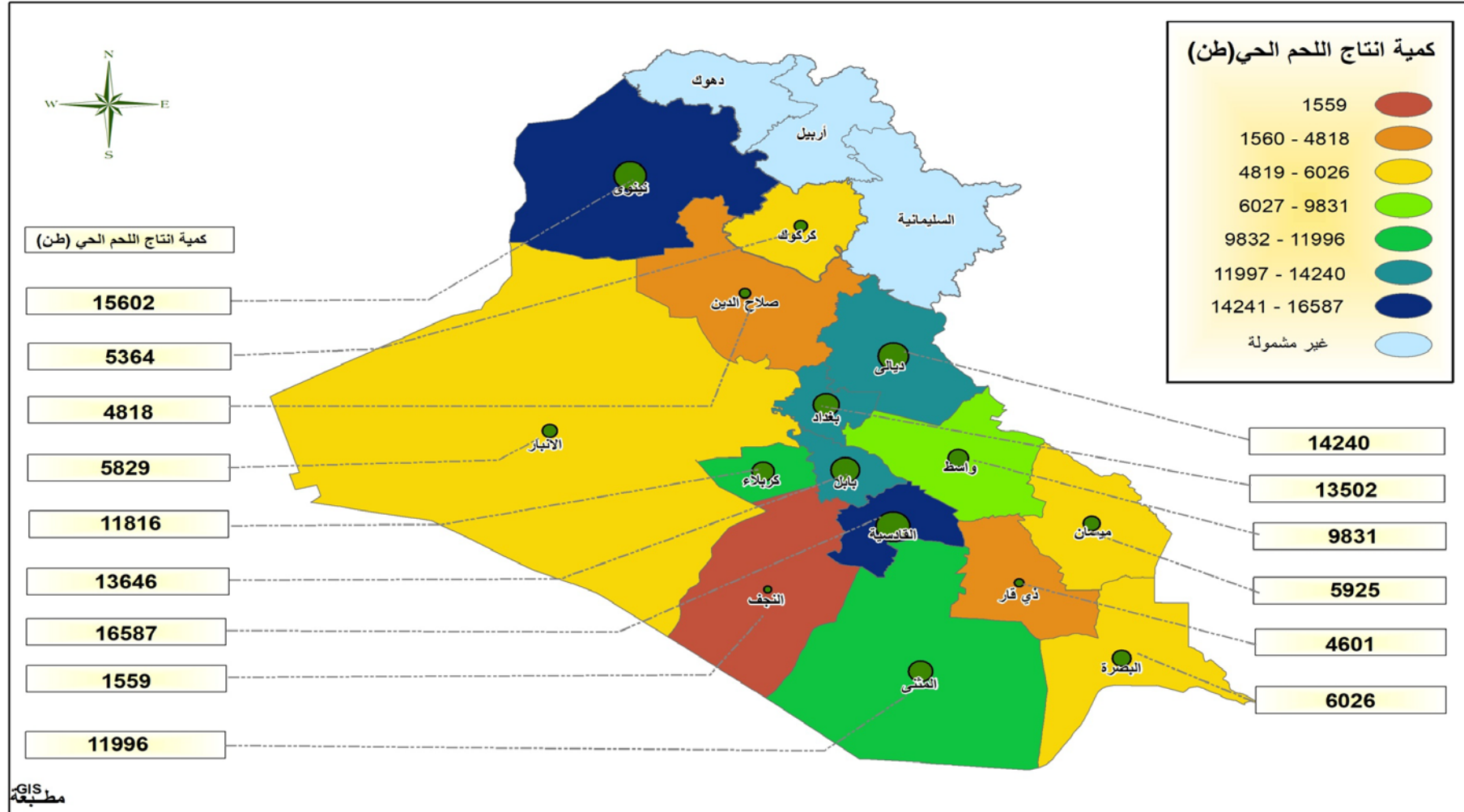
جدول (10)

sector:Private

القطاع : خاص

Governorates	متوسط سعر الدجاجة (دينار)	متوسط سعر الكيلو (دينار)	قيمة الدجاج المباع (1000 دينار)	كمية الدجاج المباع (طن)	متوسط وزن الدجاجة الواحدة عند البيع (غم)	عدد الدجاج المباع (1000 دجاجة)	متوسط عدد الوجبات في السنة	عدد مشاريع دجاج اللحم	المحافظة
	Average Price of Chicken (ID)	Average Price of Kilo (ID)	Value of sold chickens (000) ID	Quantity of sold chickens (Ton)	Average weight per chicken in sale (gram)	Sold chickens (000)	Average number of chicken sets in a year	Number of broiler chicken projects	
Nineveh	6462	2765	43138585	15602	2337	6676	2	245	نينوى
kirkuk	6655	2894	15525918	5364	2299	2333	2	95	كركوك
Diala	5342	3092	44027367	14240	1728	8241	2	310	ديالى
Al- Anbar	7250	3097	18052345	5829	2341	2490	2	140	الانبار
Baghdad	6209	4055	54753345	13502	1531	8819	2	218	بغداد
Babylon	5565	3124	42636034	13646	1781	7662	2	204	بابل
Kerbela	5154	2925	34565979	11816	1762	6706	3	101	كربلاء
Wasit	5398	3157	31031583	9831	1710	5749	3	109	واسط
Salah Al- Deen	6557	3225	15540006	4818	2033	2370	1	99	صلاح الدين
AL-Najaf	4424	2651	4132390	1559	1669	934	2	23	النجف
AL-Qadisiya	5519	2945	48851585	16587	1874	8851	4	214	القادسية
AL-Muthanna	5999	3147	37757161	11996	1906	6294	4	143	المتن
Thi-Qar	5037	3070	14124804	4601	1641	2804	2	73	ذي قار
Maysan	5220	2895	17152562	5925	1803	3286	4	74	ميسان
Basrah	5113	3729	22473737	6026	1371	4395	2	118	البصرة
Grand Total	5718	3140	443763401	141342	1821	77610	2	2166	المجموع الكلي

خارطة (١) كمية انتاج الحم الحي للقطاع الخاص لسنة ٢٠٢١ على مستوى المحافظات



انتاج مركز نظم المعلومات الجغرافية
المصدر: مديرية الاحصاء الزراعي
لاتعتمد هذه الخارطة كوثيقة رسمية بالنسبة للحدود الادارية وانما لأغراض الاحصاء فقط

مؤشرات تكاليف وايرادات مشاريع انتاج دجاج اللحم لسنة 2021 على مستوى العراق

Indicators of Costs and Revenues of broiler chickens Production Projects for 2021 at the level of Iraq
 Table (11) جدول (11)
 Number Of Chicks&Value (1000) عدد الافراخ والقيمة (1000)

Details		Sector خاص Privat	التفاصيل				
Cost	Chicks Purchased	Number	85164	العدد	الافراخ المشتراة		
		Value	79874891	القيمة			
	Forage Consumed	Quantity (00) tons	2333	الكمية (100) طن	العلف المستهلك		
		Value	199350159	القيمة			
	Worker	Number	Male	16299	ذكور	العمال	
			Female	153	اناث		
			Total	16452	المجموع		
		Wages	Male	10949861	ذكور		الاجور
			Female	84768	اناث		
			Total	11034629	المجموع		
	Expenditures	Water	1347994	الماء	المصاريف		
		Electricity	1256280	الكهرباء			
		Fuel	16287747	الوقود			
		Disinfectants, vaccine and drugs	15311889	مطهرات ولقاحات وادوية			
		Miscellaneous Expenditures	3692583	مصاريف متفرقة			
Total Costs		328156172	مجموع التكاليف				
Number of Dead Chicks		7554	عدد الافراخ الهالكة				
Revenues	Sold chickens	Number	77610	العدد	الدجاج المباع		
		Value	443763401	القيمة			
	Value of halls Waste		3272495	قيمة فضلات القاعات			
	Other Revenues		60524	الايرادات الاخرى			
Total Revenues		447096420	مجموع الايرادات				

متوسط كلفة وايراد الفرخة الواحدة والكيلو غرام الواحد من دجاج اللحم لسنة 2021 على مستوى العراق

Average cost and revenue per Broiler chicken and per kilogram of chickens for the year 2021 at the level of Iraq

Table (12)

Cost & Revenue (ID)

جدول (12)

قيمة الكلفة والايراد (دينار)

Details		للقطاع الخاص Private Sector		التفاصيل		
		للكيلو غرام الواحد per kilogram	للفرخة الواحدة per Broiler chicken			
Cost	Value of purchase	565	1029	قيمة الشراء		
	Value of forage consumed	1410	2569	قيمة العلف المستهلك		
	Workers wages	Male	77	141	الذكور	اجور العمال
		Female	1	1	الاناث	
		Average	78	142	المتوسط	
	Water fees	10	17	اجور الماء		
	Electricity fees	9	16	اجور الكهرباء		
	Fuel	115	210	الوقود		
	Disinfectants, vaccine and drugs	108	197	مطهرات ولقاحات وادوية		
	Miscellaneous Expenditures	26	48	مصاريف متفرقة		
Total costs		2321	4228	مجموع التكاليف		
Revenues	Value of sale	3140	5718	قيمة البيع		
	Value of halls waste	23	42	قيمة فضلات القاعات		
	Other Revenues	0	1	الايرادات الاخرى		
Total Revenues		3163	5761	مجموع الايرادات		

متوسط عدد الوجببات وعدد الدجاج المباع ومتوسط وزن الدجاجة الواحدة وكمية وقيمة دجاج التربية لسنة 2021 حسب القطاع على مستوى المحافظات

Average number of chicken sets, sold chickens, weight per chicken,quantit & value of Breeding chickens by sector at governorate level for 2021

Table (13)

جدول (13)

PrivateSector

قطاع خاص

Governorate	قيمة الدجاج المباع (1000) دينار	كمية الدجاج المباع (طن)	متوسط وزن الدجاجة الواحدة عند البيع (غم)	عدد الدجاج المباع (1000) دجاجة	متوسط عدد الوجببات في السنة	عدد مشاريع دجاج التربية	المحافظة
	Value of sold chickens (1000) ID	Quantity of sold chickens (ton)	Average weight per chicken in sale (gram)	Sold chickens (1000)	Average number of Chicken sets in a year	Number of breeding chickens projects	
Diala	1601690	792	2106	376	1	28	ديالى
Al- Anbar	218311	147	1909	77	1	11	الانبار
Baghdad	539542	194	2306	84	1	18	بغداد
Kerbela	90000	36	1800	20	1	1	كربلاء
Wasit	3263795	2738	2103	1302	1	30	واسط
Salah Al- Deen	675595	312	2170	144	1	20	صلاح الدين
AL-Najaf	261220	96	2050	47	1	3	النجف
AL-Muthanna	180000	90	2500	36	1	1	المتن
Thi-Qar	151005	100	1620	62	1	5	ذي قار
Maysan	183975	72	1800	40	1	2	ميسان
Basrah	8631037	5665	1974	2870	1	46	البصرة
Total	15796170	10242	2025	5058	1	165	المجموع

كمية البيض المنتج من بيض المائدة والتفقيس لمشاريع دجاج التربية المنتجة فعلاً لسنة 2021 على مستوى المحافظات

Quantity of table and hatching egg of productive breeding chickens projects
governorate level for 2021

Table (14)

جدول (14)

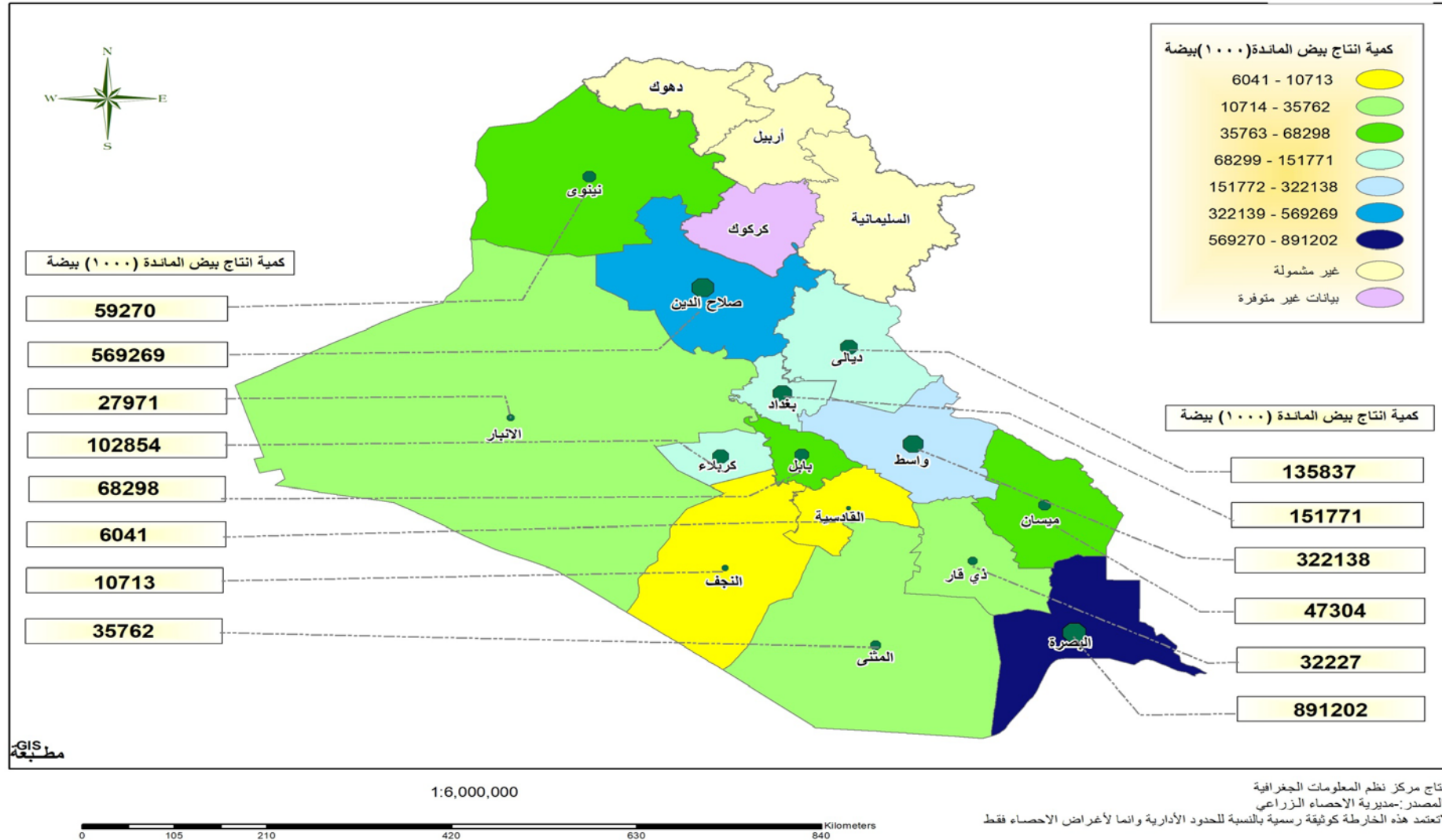
Quantity & Value(1000)

الكمية والقيمة (1000)

Governorate	بيض التفقيس المنتج		بيض المائدة المنتج		عدد مشاريع دجاج التربية Number of Breeding chickens projects	المحافظة
	Hatching eggs produced	القيمة Value	الكمية Quantity	القيمة Value		
Nineveh	0	0	9838320	59270	3	نينوى
Diala	35831250	79625	22302795	135837	28	ديالى*
Al- Anbar	0	0	4282275	27971	19	الانبار*
Baghdad	0	0	26274785	151771	85	بغداد*
Babylon	0	0	11294085	68298	13	بابل
Kerbela	0	0	16067097	102854	7	كربلاء*
Wasit	0	0	55028862	322138	33	واسط*
Salah Al- Deen	2430000	4050	94474198	569269	20	صلاح الدين*
AL-Najaf	5914000	15755	2216200	10713	3	النجف*
AL-Qadisiya	0	0	1010740	6041	3	القادسية
AL-Muthanna	0	0	6599630	35762	4	المتن*
Thi-Qar	0	0	4930928	32227	10	ذي قار*
Maysan	0	0	7095600	47304	2	ميسان*
Basrah	0	0	141690548	891202	46	البصرة*
Grand Total	44175250	99430	403106063	2460657	276	المجموع الكلي

*بعض المشاريع لديها أكثر من تخصص واحد.

خارطة (٢) كمية انتاج بيض المائدة للقطاع الخاص لسنة ٢٠٢١ على مستوى المحافظات



مؤشرات تكاليف انتاج دجاج التربية لسنة 2021 على مستوى العراق

Indicators costs of Breeding chickens production for the year 2021 at the level of Iraq

Table (15)

جدول (15)

Value & Wages (1000) ID

القيمة والاجور (1000) دينار

Details		القطاع خاص Private	التفاصيل			
Costs	Purchased Chicks	Number of chicks(000)	9753	العدد (1000) فرخة	الافراخ المشتراة	
		value	53666591	القيمة		
	Forage Consumed	Quantity (ton)	298575	الكمية (طن)	العلف المستهلك	
		value	243300065	القيمة		
	Wages & expenditures	Number of workers	Male	1785	ذكور	عدد العمال
			Female	38	اناث	
			Total	1823	المجموع	
		workers wages	Male	75444490	ذكور	اجور العمال
			Female	85260	اناث	
			Total	75529750	المجموع	
		water fees		518640	اجور الماء	
		Electricity fees		542120	اجور الكهرباء	
		Fuel		5591430	الوقود	
		Disinfectants ,vaccines and drugs		3615005	مطهرات ولقاحات وادوية	
Miscellaneous expenditures		2094111	مصاريف متفرقة			
Total costs		384857712	مجموع التكاليف			

مؤشرات ايرادات انتاج دجاج التربية لسنة 2021 على مستوى العراق

Indicators costs of Breeding chickens production for the year 2021 at the level of Iraq

Table (16)

جدول (16)

Number & Value (1000)

العدد والقيمة (1000)

Details		القطاع خاص Private	التفاصيل	
Number of dead chicks		1171	عدد الافراخ الهالكة	
sold chickens	Number	5059	العدد	الدجاج المباع
	Value	15796170	القيمة	
produced Eggs	Number of egg	2560087	العدد	البيض المنتج
	Value	447281313	القيمة	
value of halls waste		1145620	قيمة فضلات القاعات	
value of other revenues		30850	قيمة الايرادات الاخرى	
Total revenues		464253953	مجموع الايرادات	

*there are(1495)layer chickens in the farms for next year.

*يوجد في الحقول (3523) دجاج تربية بيوض مدور للسنة القادمة.

متوسط كلفة وإيراد دجاج التربية الواحدة والكيلو غرام الواحد من دجاج التربية لسنة 2021 على مستوى العراق

Average cost and revenue per breeding chicken and per kilogram of breeding chickens for 2021 at the level of Iraq □

Table (17)
Cost & Revenue (ID)

جدول (17)
الكلفة والإيراد (دينار)

Details	للقطاع الخاص Private Sector		التفاصيل	
	لكيلو غرام الواحد per kilogram	دجاج التربية الواحدة per breeding chicken	ذكور	اجور العمال
Purchase value	4175	8827	قيمة الشراء	
Forage Consumed	16404	35468	قيمة العلف المستهلك	
workers wages	Male	487	1052	اجور
	Female	8	17	اناث
water fees	41	86	اجور الماء	
electricity fees	30	69	اجور الكهرباء	
fuel	356	777	الوقود	
Disinfectants, vaccines and drugs	228	501	مطهرات ولقاحات وادوية	
Miscellaneous expenditures	120	268	مصاريف متفرقة	
Total Costs	21849	47065	مجموع التكاليف	
Reve-neues	sale value	1504	3123	قيمة البيع
	Value of halls waste	74	157	قيمة فضلات القاعات
	Other revenues	3	6	الإيرادات الأخرى
	Value of eggs produced	31263	64927	قيمة البيض المنتج
Total Revenues	32844	68213	مجموع الإيرادات	

عدد اجهزة الحاضنات والتفقيس والطاقة التصميمية لوجبة واحدة وقيمة الاضافات على الموجودات لسنة 2021 على مستوى المحافظات

Number of incubators and hatching devices, designed capacity per egg set and additions value to exists at governorate level for 2021

Table (18)

جدول (18)

Governorate	اجهزة التفقيس			اجهزة الحاضنات			عدد مشاريع التفقيس Number of hatching projects	المحافظة
	قيمة الاضافات على الاجهزة (1000)دينار value of additions to the (1000)devices ID	الطاقة التصميمية لوجبة واحدة (1000)بيضة Desined capacity per set (1000)	عدد الاجهزة Number of Devices	قيمة الاضافات على الاجهزة (1000)دينار value of additions to the devices (1000)ID	الطاقة التصميمية لوجبة واحدة (1000) بيضة Desined capacity (1000)per set	عدد الاجهزة Number of Devices		
Nineveh	0	511	28	0	824	44	4	نينوى
kirkuk	0	170	32	0	170	56	5	كركوك
Diala	0	1107	32	0	2160	51	11	ديالى
Al- Anbar	0	14002	11	0	43816	22	4	الانبار
Baghdad	0	45	12	0	45	12	1	بغداد
Babylon	0	66136	69	0	66357	123	12	بابل
kerbela	8000	35440	28	15000	38576	35	7	كربلاء
Wasit	0	50609	42	0	50614	109	8	واسط
Salah Al- Deen	900	50	18	900	50	18	1	صلاح الدين
AL-Najaf	550	550	12	0	1000	12	1	النجف
AL-Qadisiyah	0	10094	33	0	20094	65	7	القادسية
AL-Muthanna	2000	126	14	3000	128	26	2	المتن
Thi-Qar	0	114	2	0	114	2	1	ذي قار
Maysan	1000	28	4	1000	45	6	1	ميسان
Basrah	0	32	15	0	32	18	2	البصرة
Total	12450	179014	352	19900	224025	599	67	المجموع

مؤشرات إيرادات مشاريع التفقيس لسنة 2021 على مستوى العراق

Indicators of cost and revenue of hatching projects for the year 2021 at the level of Iraq

Table (19)

Quantity & Value(ID)

جدول (19)

الكمية والقيمة (1000)

Details		sector خاص Private	التفاصيل		
Number of projects		67	عدد المشاريع		
Number of Incubators		599	عدد اجهزة الحاضنات		
Number of Hatching Devices		352	عدد اجهزة التفقيس		
Eggs produced in the farm	Quantity	0	الكمية	البيض المنتج داخل الحقل	
	Value	0	القيمة		
Eggs Purchased	Quantity	212911	الكمية	البيض المشتري	
	Value	121819515	القيمة		
Eggs damaged and broken before hatching	Quantity	5587	الكمية	البيض التالف والمكاسير قبل التفقيس	
	Value	3191810	القيمة		
Eggs sold for hatching	Quantity	0	الكمية	البيض المباع للتفقيس	
	Value	0	القيمة		
Eggs for hatching	Quantity	207324	الكمية	البيض المستعمل للتفقيس	
	Value	118627705	القيمة		
Eggs damaged and broken after hatching		10142	البيض التالف والمكاسير بعد التفقيس		
Number of chicks (1000)	Produced	197182	المنتجة		
	Dead	2836	الهالكة		
	Defaced	1537	المشوهة وغير الصالحة		
	sold	Number	192809	العدد	عدد الافراخ (1000) فرخة
		Value	167922254	القيمة	
value of other revenues		35000	قيمة الإيرادات الأخرى		
Total revenues		167957254	مجموع الإيرادات		

مجموع الاجور والمصاريف في مشاريع التفقيس لسنة 2021 على مستوى العراق

Total wages & expenditures of hatching projects for the year 2021 at the level of Iraq

Table (20) Value(1000)ID	القيمة (1000) دينار	جدول (20)
Details	القطاع خاص Private	التفاصيل
Detergents	411644	مواد مطهرة ومنظفة
Fuel	1204361	وقود
Electricity fees	279580	اجور الكهرباء
Water fees	95476	اجور الماء
Buildings maintenance	272000	صيانة المباني
Tools & Equipments maintenance	487720	صيانة الالات والمعدات
Purchase cartons	144070	شراء كارتون
Workers wages	1403962	اجور العمال
Other expenditures	194170	مصاريف اخرى
Total expenditures & wages	4492983	المجموع الكلي للمصاريف والاجور

مشاريع الثروة الحيوانية (المشاريع الحكومية المباشرة والمؤجرة)

عدد المشاريع الحكومية (المباعة والمؤجرة) لسنة 2021 حسب النشاط على مستوى المحافظات

Number of government projects (sold and leased) for the year 2021 by activity at the governorate level

Table (21)

جدول (21)

Governorate	النشاط				عدد المشاريع Number of Projects	المحافظة
	اخرى Other	تربية دجاج Breeding	تفقيس Hatching	تسمين افراخ Broiler Chickens		
Babylon	1	1	0	0	2	بابل
Total	1	1	0	0	2	المجموع

اعداد العاملين واجورهم وقيمة الاضافات على الموجودات الثابتة وقيمة مستلزمات الانتاج واليرادات الاخرى لسنة 2021 على مستوى المحافظات

Number of workers, wages, value of additions to assets , inputs and other revenues at governorates level for 2021

Table (22)
Value (1000) ID

جدول (22)
القيمة (1000) دينار

Governorate	Other livestock production projects مشاريع الانتاج الحيواني والاخرى					(Broiler Chickens ,breeding and hatching)Projects مشاريع (تسمين ، دجاج التربية والتفقيس)						المحافظة					
	اليرادات Other revenues	مصاريف اخرى Other expen- ditures	قيمة مستلزمات الانتاج Value of inputs		قيمة الاضافات على الموجودات الثابتة Value of additions to assets	العاملين Workers			ايرادات اخرى Other revenues	مصاريف اخرى Other expen- ditures	قيمة مستلزمات الانتاج Value of inputs		قيمة الاضافات على الموجودات الثابتة Value of additions to assets	العاملين Workers			
			الخدمية Service	السلعية Comm- odity		اجور الموقتين Wages of temporary workers	الدائمين Permenant	العدد Num- ber			الخدمية Service			السلعية Commodity	اجور الموقتين Wages of temporary workers	الدائمين Permenant	العدد Num- ber
Babylon	155950	4250	7250	59250	0	59700	0	21	0	49348	66000	1265	0	0	350000	189	بابل
Total	155950	4250	7250	59250	0	59700	0	21	0	49348	66000	1265	0	0	350000	189	المجموع

كمية وقيمة انتاج الدجاج بأنواعه لسنة 2021 على مستوى المحافظات
Quantity and value of Chickens (all kinds) at governorates level for 2021

Table (23)
Quantity & Value(1000)

جدول (23)
القيمة والكمية (1000)

Governorate	Chickens (all kinds)										المحافظة
	دجاج بأنواعه										
	المنتهي		التربية		امهات دجاج		امهات فروج اللحم		فروج اللحم		
	non-productive		Breeding		chickens mothers		Broiler chickens mothers		Baby chicks		
	قيمة	عدد	قيمة	عدد	قيمة	عدد	قيمة	عدد	قيمة	عدد	
AL-Qadisiya	0	0	0	0	0	0	0	0	9744000	3360	القادسية
Total	0	0	0	0	0	0	0	0	9744000	3360	المجموع

كمية وقيمة انتاج البيض بأنواعه لسنة 2021 على مستوى المحافظات
Quantity and value of eggs production of all kinds at governorates

Table (24)
Quantity & Value(1000)

جدول (24)
القيمة والكمية (1000)

Governorate	Eggs (all kinds)						المحافظة
	البيض بأنواعه						
	التفقيس للبيوض		التفقيس للحم		المائدة		
	Hatching for layer chickens		Hatching for broiler chickens		Table egg		
	القيمة	الكمية	القيمة	الكمية	القيمة	الكمية	
Babylon	0	0	0	0	1209600	8640	بابل
Total	0	0	0	0	1209600	8640	المجموع